

版	更改日
第 1 版	2017年5月1日
第 2 版	2017年8月8日
第 3 版	2018年10月31日
第 4 版	
第 5 版	

CBT試験 受験者申込マニュアル

東京糖尿病療養指導士認定機構 × 株式会社CBT-solutions

<目次>

1. ログイン～受験予約
2. 受験予約の確認
3. 受験予約の変更
4. 受験予約のキャンセル

※スマートフォン・タブレットは推奨環境ではありませんので、
これらのデバイスで申込を行うと不具合が発生する可能性があります。

1. ログイン～受験予約

1-1. 試験主催者からメール受取

試験主催者から試験の案内メールを受け取ります。
ID・PWを確認し、URLをクリックしてください。



件名 【重要】サンプル試験予約のお知らせ(1/2)
宛先 kandatarou@cbt-s.com

神田 太郎 様

お申込みアカウントが登録されました。
下記のURLより受験予約を行ってください。

ログインURL:
<https://dev.ibt-cloud.com/cbt-entry2/user/g551fh2y/login/>

ログインID:
kandatarou1

受験予約可能期間:
2018年10月30日 00:00 ~ 2018年12月30日 13:59

上記のURLからログインID/パスワードを入力することでマイページへログインできます。
このログインIDを忘れないよう、本メールは大切に保管してください。

▼パスワードは別途お送りいたします。▼

受験予約をしていない場合は試験を受けることができません。
期限までに試験予約を完了して下さるようお願いいたします。

●お問合せ先: 受験サポートセンター
TEL: 03-5209-0553
●テストセンター運営会社
CBT-Solutions

このメールに当たりのない場合は、03-5209-0553 までご連絡ください。

試験の内容、方針、学習方法などに関するお問い合わせは主催者の企業・団体までお願いいたします。

件名 【重要】サンプル試験予約のお知らせ(2/2)
宛先 kandatarou@cbt-s.com

神田 太郎 様

お申込みアカウントが登録されました。
下記のURLより受験予約を行ってください。

ログインURL:
<https://dev.ibt-cloud.com/cbt-entry2/user/g551fh2y/login/>

ログインパスワード:
kandatarou1

受験予約可能期間:
2018年10月30日 00:00 ~ 2018年12月30日 13:59

上記のURLからログインID/パスワードを入力することでマイページへログインできます。
このパスワードを忘れないよう、本メールは大切に保管してください。

受験予約をしていない場合は試験を受けることができません。
期限までに試験予約を完了して下さるようお願いいたします。

●お問合せ先: 受験サポートセンター
TEL: 03-5209-0553
●テストセンター運営会社
CBT-Solutions

このメールに当たりのない場合は、03-5209-0553 までご連絡ください。

試験の内容、方針、学習方法などに関するお問い合わせは主催者の企業・団体までお願いいたします。

1-2. ログイン

受け取ったログインID・パスワードを入力し、『ログイン』をクリックしてください。

CBTS
CBT SOLUTIONS

➡ CBTS受験者ログイン

ログイン

は必須項目です。

ログインID sample ✓

パスワード ✓

? パスワードをお忘れの方はこちらよりパスワードの再設定を行ってください。

ログイン ➡

お知らせはありません

定期メンテナンスのお知らせ

2017年02月13日

第2・第4火曜日 PM6:30~PM9:30まで
上記時間帯は定期メンテナンスのためサービスはご利用できません。
※都合により、メンテナンス時間を変更することがありますので、あらかじめご了承ください。

1-3. 個人情報入力

氏名、生年月日入力後、『次へ』をクリックしてください。

CBTS
EST SOLUTIONS

マイページトップ 各種履歴一覧▼ 基本情報の変更 ログアウト

登録情報の確認・変更

登録情報の確認・変更

は必須項目です。

登録されているお名前を確認・入力してください。

氏名	神田	太郎
フリガナ	カンダ	タロウ
生年月日	2000/01/01 (入力例 : 2013/01/01)	

次へ

1-4. 個人情報入力

『登録する』を選択後、「マイページトップへ」をクリックしてください。

The screenshot shows the '登録情報の確認・変更' (Check/Change Registration Information) page. At the top, there is a navigation bar with the CBTS logo and several menu items: 'マイページトップ' (My Page Top), '各種履歴一覧' (List of Various Histories), '基本情報の変更' (Change Basic Information), and 'ログアウト' (Logout). Below the navigation bar, there is a search icon and the page title '登録情報の確認・変更'. The main content area is titled '登録情報の確認・変更' and features a yellow warning banner that reads: '⚠️ 下記の通りデータを更新します。よろしいですか?' (We will update the data as follows. Is it okay?). Below the banner, there is a text prompt: '登録されているお名前を確認・入力してください。' (Please check and enter the name you are registered with.). A table displays the current registration information:

氏名	神田	太郎
フリガナ	カンダ	タロウ
生年月日	2000/01/01	

At the bottom right of the form area, there is a blue button labeled '登録する' (Register), which is highlighted with a red box. At the bottom left, there is a '戻る' (Back) button.

The screenshot shows the '登録情報の確認・変更' (Check/Change Registration Information) page after successful completion. The main content area is titled '登録情報の確認・変更' and features a green success banner that reads: '✔️ 登録情報の更新が完了しました。' (Registration information update is complete.). Below the banner, there is a blue button labeled 'マイページトップへ' (My Page Top), which is highlighted with a red box. At the bottom left, there is a '戻る' (Back) button.

1-5. 受験予約

予約する試験の『お申込み』をクリックしてください。

マイページトップ 各種履歴一覧 基本情報の変更 ログアウト

CBTSマイページトップ

ようこそ、神田 太郎さん！

マイページでは受験申請や各種履歴の確認、受験者情報の変更を行うことができます。

受験申請

- ・ 携帯電話（スマートフォン）/タブレット端末からの予約操作は、動作保証外となります。
- ・ Cookieを受け取れないと、予約が正常に完了しません。事前に設定を「訪問したWebサイトを許可」以上にしてお申込みください。

下記の試験の受験申請を行ってください。

対象試験	検証用試験
受験申込期間	2018年10月1日 00時00分 ~ 2018年12月30日 14時00分
試験実施期間	2018年10月1日 ~ 2020年12月31日
変更・キャンセル可能期限	受験日の3日前まで可能
お申込み状況	お申込みされていません

[お申込み](#)

1-6. 個人情報取扱の確認・同意

個人情報の取扱について確認し『同意する』をチェックした上で、『次へ』をクリックしてください。



1-7. 連絡先の確認

メールアドレスの確認、電話番号の入力を終えたら『次へ』をクリックしてください。
※災害時などテストセンターに影響が出る際の緊急連絡先となりますので、
日中連絡が付き電話番号を登録してください。



1-8. 日時会場選択

希望の試験エリア、日程を選択し『受験予約する』をクリックしてください。

1 ご希望のエリアと日程を全て選択し、「検索」ボタンを押してください。

検索可能な期間: 2017年8月9日 ~ 2017年8月31日

検索

2

3

テストセンター名	11 (金)	12 (土)	13 (日)	14 (月)	15 (火)	16 (水)	17 (木)	18 (金)	19 (土)	20 (日)
横浜テストセンター	-	-	-	-	-	○	○	○	-	-
武蔵小杉テストセンター	-	-	-	-	-	○	○	○	-	-
コンサポート大船町テストセンター	-	-	○	-	○	-	-	-	○	-
平塚テストセンター	-	-	-	-	-	-	-	○	○	-
ハロー1/1のコンクリートマスターマックス前南原駅前	-	○	-	-	-	-	-	-	○	-

4

武蔵小杉テストセンター
〒207-8585 武蔵小杉1-403-9 武蔵小杉SSTMビル7階(MA7)

受験可能な時間

- 10:30
- 11:00
- 13:30
- 14:00
- 14:30
- 15:00
- 15:30

5

受験予約する

2. 受験予約の確認

2-1. 予約確認

マイページトップの『詳細』をクリックしてください。



The screenshot shows the CBTS My Page Top interface. At the top, there is a navigation bar with the CBTS logo and four menu items: 'マイページトップ' (My Page Top), '各種履歴一覧' (List of All Histories), '基本情報の変更' (Change Basic Information), and 'ログアウト' (Logout). Below this is a header section with a home icon and the text 'CBTS マイページトップ'. The main content area starts with a greeting: 'ようこそ、神田 太郎さん!' (Welcome, Mr. Kanda Taro!) and a brief description of the page's functionality. Under the '受験申請' (Exam Application) section, there is a yellow warning box with two bullet points regarding mobile device usage and cookies. Below that is a green section titled '検証用試験' (Verification Exam). A table provides details about the exam application period, implementation period, change/cancellation period, and current status. At the bottom right of the page, there are three buttons: '予約変更' (Change Reservation), '予約取消' (Cancel Reservation), and '詳細' (Details), with the '詳細' button highlighted by a red box.

CBTS
MY SECURITY

マイページトップ 各種履歴一覧▼ 基本情報の変更 ログアウト

🏠 CBTS マイページトップ

ようこそ、神田 太郎さん！

マイページでは受験申請や各種履歴の確認、受験者情報の変更を行うことができます。

受験申請

- 携帯電話（スマートフォン）/タブレット端末からの予約操作は、動作保証外となります。
- Cookieを受け取れないと、予約が正常に完了しません。事前に設定を「訪問したWebサイトを許可」以上にしてお申込みください。



検証用試験

受験申込期間	2018年10月1日 00時00分 ~ 2020年12月30日 13時59分
試験実施期間	2018年10月1日 ~ 2020年12月31日
変更・キャンセル可能期限	受験日の3日前まで可能
お申込み状況	お申込み中

📄 予約変更 × 予約取消 🔍 詳細

2-2. 予約確認


申込完了している受験予約が確認できます。



試験予約確認

試験予約情報

▼試験予約情報

試験名	検定用試験 (アプリ版) (XXX-02)	受験予約NO	T5T1151125
受験日	2016年10月31日	試験開始時刻	14:00
試験センター名	CBTS神田テストセンター		
試験センター・住所	東京都千代田区神田須田町1-24-3FORECAST神田須田町3F		
試験センター・地図画像			
試験センター・代表電話番号	0352090551		
試験予約ステータス	予約中		

[戻る](#)

3. 受験予約の変更

3-1. 予約変更

マイページトップの『変更』をクリックしてください。



The screenshot shows the CBTS My Page Top interface. At the top, there is a navigation bar with the CBTS logo and four menu items: 'マイページトップ' (My Page Top), '各種履歴一覧' (List of All Histories), '基本情報の変更' (Change Basic Information), and 'ログアウト' (Logout). Below this is a header section with a home icon and the text 'CBTS マイページトップ'. The main content area starts with a greeting: 'ようこそ、神田 太郎さん!' (Welcome, Mr. Kanda Taro!) and a brief description of the page's functionality. Under the '受験申請' (Exam Application) section, there is a yellow warning box with two bullet points regarding mobile device usage and cookies. Below this is a green header for '検証用試験' (Verification Exam). A table provides details about the exam application period, implementation period, change/cancellation period, and current status. At the bottom right of the table area, there are three buttons: '予約変更' (Change Reservation), '予約取消' (Cancel Reservation), and '詳細' (Details). The '予約変更' button is highlighted with a red border.

CBTS
MY SECURITY

マイページトップ 各種履歴一覧 基本情報の変更 ログアウト

CBTS マイページトップ

ようこそ、神田 太郎さん！

マイページでは受験申請や各種履歴の確認、受験者情報の変更を行うことができます。

受験申請

- 携帯電話（スマートフォン）/タブレット端末からの予約操作は、動作保証外となります。
- Cookieを受け取れないと、予約が正常に完了しません。事前に設定を「訪問したWebサイトを許可」以上にしてお申込みください。

検証用試験

受験申込期間	2018年10月1日 00時00分 ~ 2020年12月30日 13時59分
試験実施期間	2018年10月1日 ~ 2020年12月31日
変更・キャンセル可能期限	受験日の3日前まで可能
お申込み状況	お申込み中

予約変更 予約取消 詳細

3-2. 予約変更

希望の試験エリア、日程を選択し『受験予約する』をクリックしてください。

The screenshot shows the 'お申込み手続き' (Application Process) page. At the top, there are navigation links for 'トップ', 'パスワード変更', and 'ログアウト'. Below the title, there are tabs for 'お申込み方法', 'エリア・日程選択', '会場選択', '内容確認', and '申し込み完了'. The 'エリア・日程選択' (Area/Date Selection) section is active. It contains a search bar with a red box labeled '1' around the date selection area (exam date, exam date, 2017年6月, 11-20日) and a search button labeled '2'. Below this is a section for '受験可能な日時の確認' (Check available exam dates and times), which includes a table of available dates and a list of test centers. A red box labeled '3' highlights a date in the table, and another red box labeled '4' highlights a time slot in the dropdown menu for the '武蔵小杉テストセンター' (Musashi Kosugi Test Center). At the bottom right, a red box labeled '5' highlights the '受験予約する' (Reserve Exam) button.

1 希望のエリアと日程を全て選択し、『検索』ボタンを押してください。

2 検索

3

4

5 受験予約する

3-3. 予約変更

内容を確認し『変更する』をクリックしてください。

氏名	神田 太郎 様
試験名	サンプル試験
受験日	2019年10月27日
試験開始時刻	14:30
テストセンター名	CBTS神田テストセンター
テストセンター住所	千代田区神田湊田町1-24-3FORECAST神田湊田町3F(14F)
テストセンター電話番号	0352090551

試験名	サンプル試験	受験予約No.	予約日時
受験日	2019年10月27日	試験開始時刻	14:30
テストセンター名	CBTS神田テストセンター		
テストセンター住所	千代田区神田湊田町1-24-3FORECAST神田湊田町3F		
テストセンター電話番号	0352090551		

4. 受験予約のキャンセル

4-1. 予約キャンセル

マイページトップの『予約取消』をクリックしてください。



The screenshot shows the CBTS My Page Top interface. At the top, there is a navigation bar with the CBTS logo and four menu items: 'マイページトップ' (My Page Top), '各種履歴一覧' (List of Various Histories), '基本情報の変更' (Change Basic Information), and 'ログアウト' (Logout). Below this is a header section with a home icon and the text 'CBTS マイページトップ'. The main content area starts with a greeting 'ようこそ、神田 太郎さん!' (Welcome, Mr. Kanda Taro!) and a brief description of the page's functionality. Under the '受験申請' (Exam Application) section, there is a yellow warning box with two bullet points regarding mobile device usage and cookies. Below that is a green header for '検証用試験' (Verification Exam). A table provides details about the exam application period, implementation period, and cancellation policy. At the bottom right, there are three buttons: '予約変更' (Change Reservation), '予約取消' (Cancel Reservation), and '詳細' (Details). The '予約取消' button is highlighted with a red border.

CBTS
MY SECURITY

マイページトップ 各種履歴一覧▼ 基本情報の変更 ログアウト

CBTS マイページトップ

ようこそ、神田 太郎さん！

マイページでは受験申請や各種履歴の確認、受験者情報の変更を行うことができます。

受験申請

- 携帯電話（スマートフォン）/タブレット端末からの予約操作は、動作保証外となります。
- Cookieを受け取れないと、予約が正常に完了しません。事前に設定を「訪問したWebサイトを許可」以上にしてお申込みください。

検証用試験

受験申込期間	2018年10月1日 00時00分 ~ 2020年12月30日 13時59分
試験実施期間	2018年10月1日 ~ 2020年12月31日
変更・キャンセル可能期限	受験日の3日前まで可能
お申込み状況	お申込み中

予約変更 予約取消 詳細

4-2. 返金口座の入力

返金口座情報を入力の上、「次へ」をクリックしてください。

The screenshot shows the CBTS website interface for reservation cancellation. At the top, there are navigation links: マイページトップ, 各種保証一覧, 基本情報の変更, and ログアウト. The main heading is 予約キャンセル. Below it, a progress bar indicates the current step: 1. 返金口座の入力・確認 (highlighted in red), 2. キャンセル内容の確認, and 3. キャンセル完了. The main section is titled 返金口座の入力・確認. A message states: こちらの入金はまだ確認しておりませんが、すでに入金されている場合は返金処理に必要な下記の項目を入力・確認してください。入金されていない場合、そのまま次へお進みください。 Below this is a form with a red border. A red box highlights the input fields for the refund account information. The fields are: 金融機関名, 支店コード, 支店名, 科目 (with a dropdown menu showing 選択してください), 口座番号, and 受取人名 (カナ). A red box also highlights the 次へ button at the bottom right of the form. A red box at the top left of the form contains the text: * は必須項目です.

4-3. 予約キャンセル

キャンセルする内容を確認し『キャンセルの実行』をクリックしてください。

The screenshot shows the '予約キャンセル' (Reservation Cancellation) page. At the top, there is a navigation bar with the CBT&S logo and 'マイページトップ' (My Page Top). Below the navigation bar, the page title '予約キャンセル' is displayed. A progress indicator shows '1. キャンセル内容の確認' (Confirmation of cancellation content) in red and '2. キャンセル完了' (Cancellation completed) in grey. The main heading is '1. キャンセル内容の確認'. Below this, there is a blue bar with the text 'キャンセル内容' (Cancellation content). The text below the bar asks for confirmation: '下記の予約をキャンセルします。よろしいですか？' (I will cancel the reservation below. Is it all right?). It then instructs: 'よろしければ「キャンセルの実行」をクリックしてください。' (If you are satisfied, please click 'Execute Cancellation'). A note states: '「キャンセルの実行」をクリックするとキャンセル手続き完了となります。' (Clicking 'Execute Cancellation' will complete the cancellation process). A table displays reservation details:

商品	測定 太郎 様
試験名	サンプル試験
受検日	2018年10月31日
試験開始時刻	14:30
テストセンター名	CBT&S測定テストセンター
テストセンター住所	〒代官区津田通1-1-24 3F(FORECAST)津田通1-1-24(11F)
テストセンター電話番号	0052090551

At the bottom of the page, there are two buttons: '戻る' (Back) on the left and 'キャンセルの実行' (Execute Cancellation) on the right, which is highlighted with a red box.

The screenshot shows the '予約キャンセル' (Reservation Cancellation) page. At the top, there is a navigation bar with the CBT&S logo and 'マイページトップ' (My Page Top). Below the navigation bar, the page title '予約キャンセル' is displayed. A progress indicator shows '1. キャンセル内容の確認' (Confirmation of cancellation content) in green and '2. キャンセル完了' (Cancellation completed) in red. The main heading is '2. キャンセル完了' (Cancellation completed). The text below the heading states: 'キャンセル手続きが完了しました。' (Cancellation process is completed). It then provides instructions: 'もう一度お申込みをする場合は、マイページトップから要領申請を行ってください。' (If you want to re-apply, please apply for a form from My Page Top). At the bottom of the page, there is a button labeled 'マイページトップへ戻る' (Return to My Page Top).