

東京糖尿病療養指導士認定機構 スキルアップ研修会 eラーニング 受講の手引き

Ver.1.0

1. eラーニングシステムにログインする
2. 受講を開始する
3. 基調講演を視聴する
4. グループディスカッションの事前予約をする
5. グループディスカッションに参加する
6. 受講修了証をダウンロードする

1. eラーニングシステムにログインする

10月2日に送信された開講通知メールをご覧ください

メール本文中にeラーニングシステムへのログインページ、ログインID及びパスワードをお知らせしております。[こちら](#)からもログインページにお入りいただけます。

※メールを受信できていない場合は事務局までメールでお問い合わせください。

※2023年度の受験者用講習会を受講中の方でスキルアップ研修会にお申込みをされた方には10月2日に開講通知メールは送信されません。[9月11日に送信された受験者用講習会の開講通知メール](#)に記載されているログイン情報にてログインください。

【東京糖尿病療養指導士認定機構】スキルアップ研修会 eラーニング開講のお知らせ

東京一郎様（ユーザーID ██████████）

東京糖尿病療養指導士認定機構 事務局でございます。
この度はスキルアップ研修会にお申込みいただきありがとうございました。
東京一郎様のeラーニングシステムへのログインID及びパスワードを以下の通りお知らせ

ログイン画面URL: <https://eden.ac/login/3897>

ユーザーID: ██████████

パスワード: ██████████

ログイン画面



LEARNING MANAGEMENT SYSTEM

ユーザーID (メールアドレス)

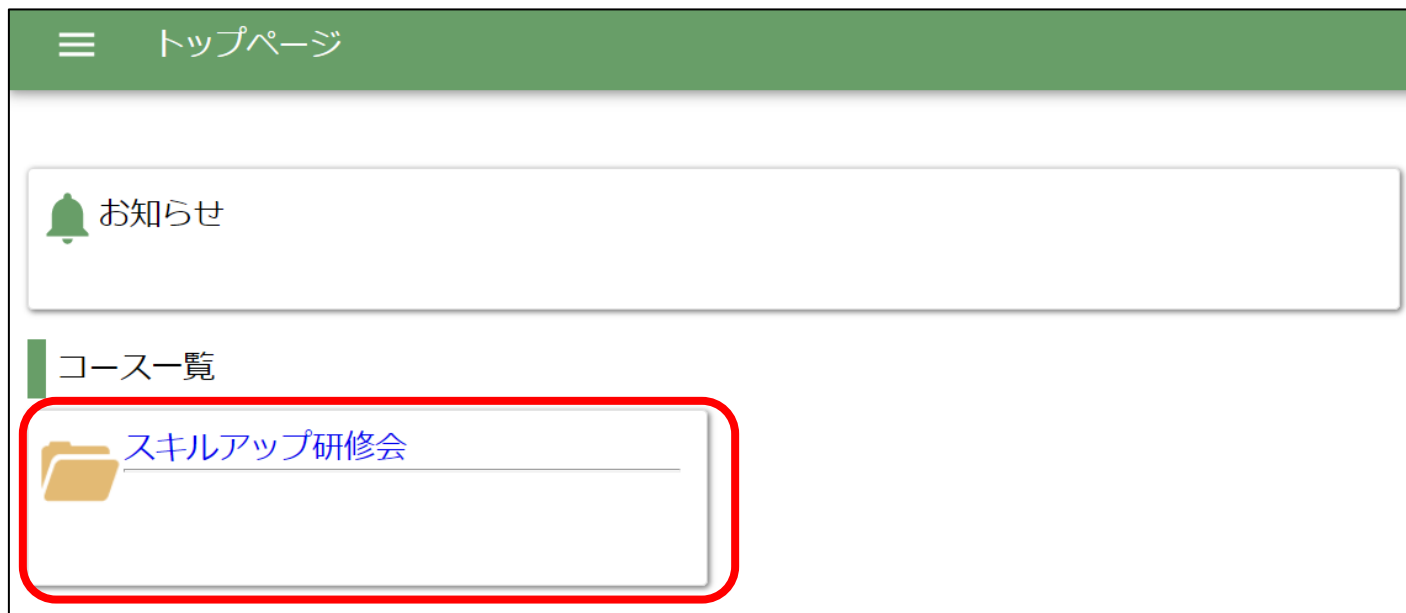
パスワード

自動的にログイン (2週間有効)

**ユーザーID及びパスワードを
入力してログインしてください**

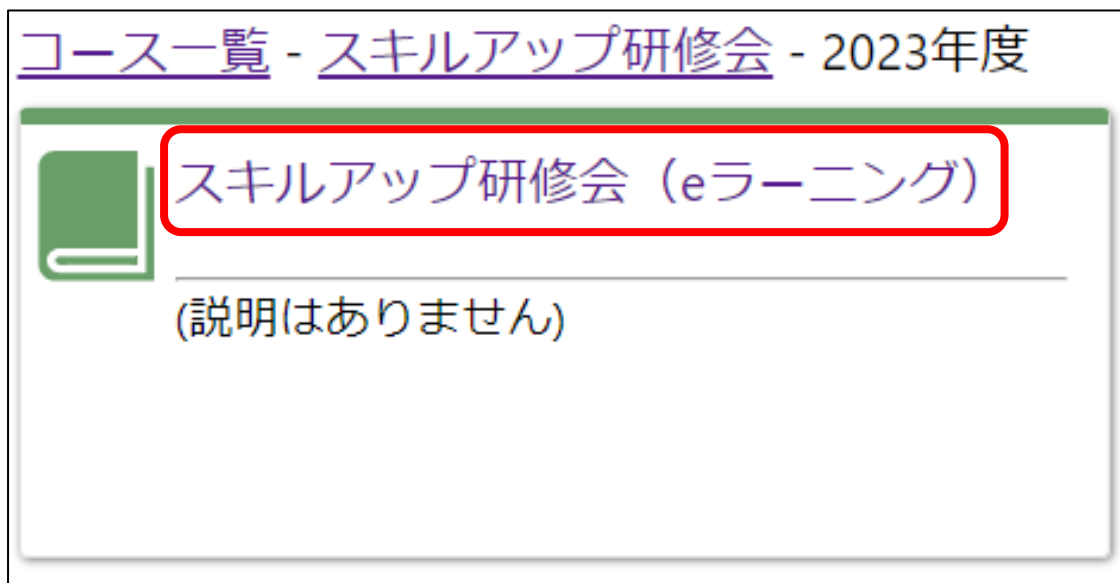
2. 受講を開始する①

eラーニングにログイン後、コース一覧に表示されている「スキルアップ研修会」のフォルダをクリックしてください



2. 受講を開始する②

「スキルアップ研修会(eラーニング)」をクリックしてください



2. 受講を開始する③

こちらのページから受講を開始いただけます

コース名: スキルアップ研修会 (eラーニング) 編集			
		終了率 0%	
スキルアップ研修会 (eラーニング)			
コンテンツ名	種類	進捗率/得点	最終学習日
 はじめにお読みください	レッスン	0	
 基調講演1「糖尿病アップデート2023」	レッスン	0	
 基調講演2「認知症のある高齢者糖尿病」	レッスン	0	
 基調講演3「妊娠や出産など女性のライフイベントと糖尿病の関係」	レッスン	0	
 グループディスカッション1「認知症のある高齢者糖尿病」【要事前予約】	対面研修	未受講	
 グループディスカッション2「妊娠や出産など女性のライフイベントと糖尿病の関係」【要事前予約】	対面研修	未受講	
 アンケート	フォーム		

3. 基調講演を視聴する①

視聴したい学習コンテンツを選択してください

コンテンツ名	種類	進捗率/得点	最終学習日
 はじめにお読みください	レッスン	0	
 基調講演1「糖尿病アップデート2023」	レッスン	0	
 基調講演2「認知症のある高齢者糖尿病」	レッスン	0	
 基調講演3「妊娠や出産など女性のライフイベントと糖尿病の関係」	レッスン	0	
 グループディスカッション1「認知症のある高齢者糖尿病」【要事前予約】	対面研修	未受講	
 グループディスカッション2「妊娠や出産など女性のライフイベントと糖尿病の関係」【要事前予約】	対面研修	未受講	
 アンケート	フォーム		

3. 基調講演を視聴する②

動画の再生ページに移動します



3. 基調講演を視聴する③

再生マーク▶をクリックすると講演動画が再生されます

動画を早送りせずに最後まで再生しなければ完了にならないように設定されています。
学習が「完了」になっていない動画を早送りしようとするすると現在の再生位置まで戻されます。
動画を最後までに再生し終わると「完了」マークが付くようになります。
すでに学習が「完了」になっている動画については自由に早送り等ができるようになります。



3. 基調講演を視聴する④

動画を最後まで視聴し終わったら「終了」をクリックしてください



4. グループディスカッションの事前予約をする①


グループディスカッション1「認知症のある高齢者糖尿病」【要事前予約】をクリックしてください

コンテンツ名	種類	進捗率/得点	最終学習日
 はじめにお読みください	レッスン	0	
 基調講演1「糖尿病アップデート2023」	レッスン	0	
 基調講演2「認知症のある高齢者糖尿病」	レッスン	0	
 基調講演3「妊娠や出産など女性のライフイベントと糖尿病の関係」	レッスン	0	
 グループディスカッション1「認知症のある高齢者糖尿病」【要事前予約】	対面研修	未受講	
 グループディスカッション2「妊娠や出産など女性のライフイベントと糖尿病の関係」【要事前予約】	対面研修	未受講	
 アンケート	フォーム		

4. グループディスカッションの事前予約をする②

ご希望の日程より **参加登録はこちら** をクリックしてください
ZOOMの画面に移ります

グループディスカッション1「認知症のある高齢者糖尿病」

 グループディスカッションへのご参加に当たりましてはZOOMミーティングのバージョンが最新になっていることを必ずご確認ください。バージョンが5.2より古い場合は適切にグループ分けが実施されない可能性があります。[確認方法及び最新バージョンへのアップグレード方法はこちら](#)

日 時：2023年10月22日（日）10:30～12:00

講 師：豊島堅志先生（東京都健康長寿医療センター 糖尿病・代謝・内分泌内科医長）

*グループディスカッションでは受講者の視聴状況やログイン履歴を確認させていただきます。グループディスカッションの欠席が確認された場合は原則として単位を取得できません。

[※こちらからテストミーティングにご参加いただけます。](#)

[※テストミーティングに参加するには（ZOOM公式）](#)

>>>資料はこちらにアップロードいたします<<<

①参加登録：以下の「参加登録はこちら」よりご登録をお願いいたします

[参加登録はこちら](#) ※ZOOMの登録画面に移ります

*ご登録いただくメールアドレスは必ずこのeラーニングシステムのログインIDと同じメールアドレスでご登録ください

4. グループディスカッションの事前予約をする③

ZOOMのミーティング登録画面より姓名及びメールアドレスを入力して「登録」をクリックしてください

ZOOMの登録完了後は「ミーティング登録が承認されました」という画面が表示され、自動返信メールが送信されます

名*

姓*

名

姓

このフィールドは必須です。

メールアドレス*

join@company.com

登録

登録時に提供する情報は、アカウントオーナーおよびホストと共有されます。アカウントオーナーとホストは、その情報を規約とプライバシーポリシーに従って使用・共有できます。

4. グループディスカッションの事前予約をする④

続いて参加申込のお手続きに移ります。

ご希望の日程より **申し込み** をクリックしてください。

②参加申込：以下の「申し込み」より参加申込をお願いいたします

*以下の「申し込み」をクリックしてください。「参加申し込み受付済み」と赤字で表示されましたら参加申込が完了となり、お申込み完了の自動返信メールが送信されます。

*お申込み後にキャンセルをされる場合は「キャンセル」をクリックしてください。「キャンセル済み」と赤字で表示されましたらキャンセルが完了となり、キャンセル完了の自動返信メールが送信されます。

*グループディスカッション当日は申し込み完了後に表示される「オンラインミーティングを開く」をクリックしてご参加ください。

開催日時一覧

開催日時:2023/10/22 10:30~12:00

場所:ZOOMミーティング

申し込み

4. グループディスカッションの事前予約をする⑤

グループディスカッション2「妊娠や出産など女性のライフイベントと糖尿病の関係」【要事前予約】をクリックしてください。

これ以降の手順は②～④と同様です。

コンテンツ名	種類	進捗率/得点	最終学習日
 はじめにお読みください	レッスン	0	
 基調講演1「糖尿病アップデート2023」	レッスン	0	
 基調講演2「認知症のある高齢者糖尿病」	レッスン	0	
 基調講演3「妊娠や出産など女性のライフイベントと糖尿病の関係」	レッスン	0	
 グループディスカッション1「認知症のある高齢者糖尿病」【要事前予約】	対面研修	未受講	
 グループディスカッション2「妊娠や出産など女性のライフイベントと糖尿病の関係」【要事前予約】	対面研修	未受講	
 アンケート	フォーム		

4. グループディスカッションの事前予約をする⑥

スマートフォン・タブレット端末からご参加される場合は、事前に「Zoom Cloud Meetings」アプリ(無料)のダウンロードが必要となります。必ず事前にダウンロードしてご参加ください。

※ZOOMアカウントの作成は不要です。



[App Storeでのダウンロードはこちら](#)

[Google Playでのダウンロードはこちら](#)

4. グループディスカッションの事前予約をする⑦

グループディスカッションへのご参加に当たりましては
ZOOMミーティングのバージョンが最新になっていることを
必ずご確認ください

バージョンが5.2より古い場合は適切にグループ分けが実
施されない可能性があります

[確認方法及び最新バージョンへのアップグレード方法はこちら](#)

5. グループディスカッションに参加する

- ・当日は明るく静かな部屋でご参加ください。
- ・当日は時間に余裕を持ってミーティングにご参加ください。
※開始時間の20分前よりZOOMに入室いただけます
- ・スマートフォンでもご参加いただけますが、なるべくパソコンでご参加ください。
- ・カメラ及びマイクはパソコンやスマートフォン、タブレット端末に内蔵されているもので問題ありません。パソコンにカメラ・マイクがついていない場合は、スマートフォン、タブレット端末を使用してください。
- ・なるべくご自宅等の固定回線やWi-Fiに接続した環境でご参加ください。

5. グループディスカッションに参加する①

グループディスカッション1又は2 をクリックしてください。

コンテンツ名	種類	進捗率/得点	最終学習日
 はじめにお読みください	レッスン	0	
 基調講演1「糖尿病アップデート2023」	レッスン	0	
 基調講演2「認知症のある高齢者糖尿病」	レッスン	0	
 基調講演3「妊娠や出産など女性のライフイベントと糖尿病の関係」	レッスン	0	
 グループディスカッション1「認知症のある高齢者糖尿病」【要事前予約】	対面研修	未受講	
 グループディスカッション2「妊娠や出産など女性のライフイベントと糖尿病の関係」【要事前予約】	対面研修	未受講	
 アンケート	フォーム		

5. グループディスカッションに参加する②

グループディスカッション当日の開催時間になりましたら
オンラインミーティングを開く をクリックしてください。

開催日時一覧

開催日時:2023/10/22 10:30~12:00

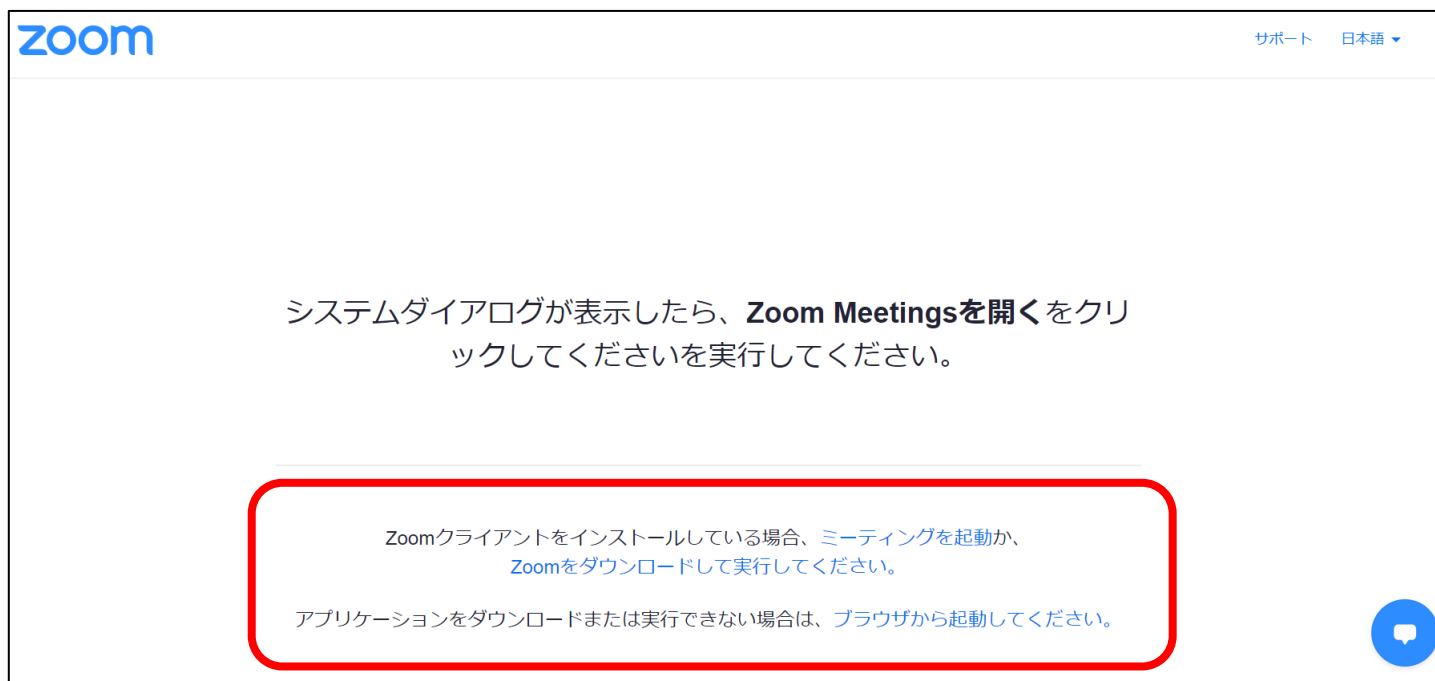
場所:ZOOMミーティングによるオンライン開催

参加申し込み受付済み

グループディスカッションの途中で接続が切れてしまった場合も
オンラインミーティングを開く をクリックして再度ご参加ください。

5. グループディスカッションに参加する③

初めてZOOMを利用する場合はZOOMアプリをダウンロードしてください(自動でダウンロードされる場合もあります)。



5. グループディスカッションに参加する④

スマートフォン・タブレット端末からご参加される場合は、事前に「Zoom Cloud Meetings」アプリ(無料)のダウンロードが必要となります。必ず事前にダウンロードしてご参加ください。

※ZOOMアカウントの作成は不要です。



[App Storeでのダウンロードはこちら](#)

[Google Playでのダウンロードはこちら](#)

5. グループディスカッションに参加する⑤

ダイアログが表示されたら**開く**をクリックしてください。

m.us/j/99107545351?pwd=RTEzcnpQMTlySnZ2a1RtOTMya05xdz09#success

このサイトは、Zoom Meetings を開こうとしています。

https://zoom.us では、このアプリケーションを開くことを要求しています。

zoom.us が、関連付けられたアプリでこの種類のリンクを開くことを常に許可する

開く キャンセル

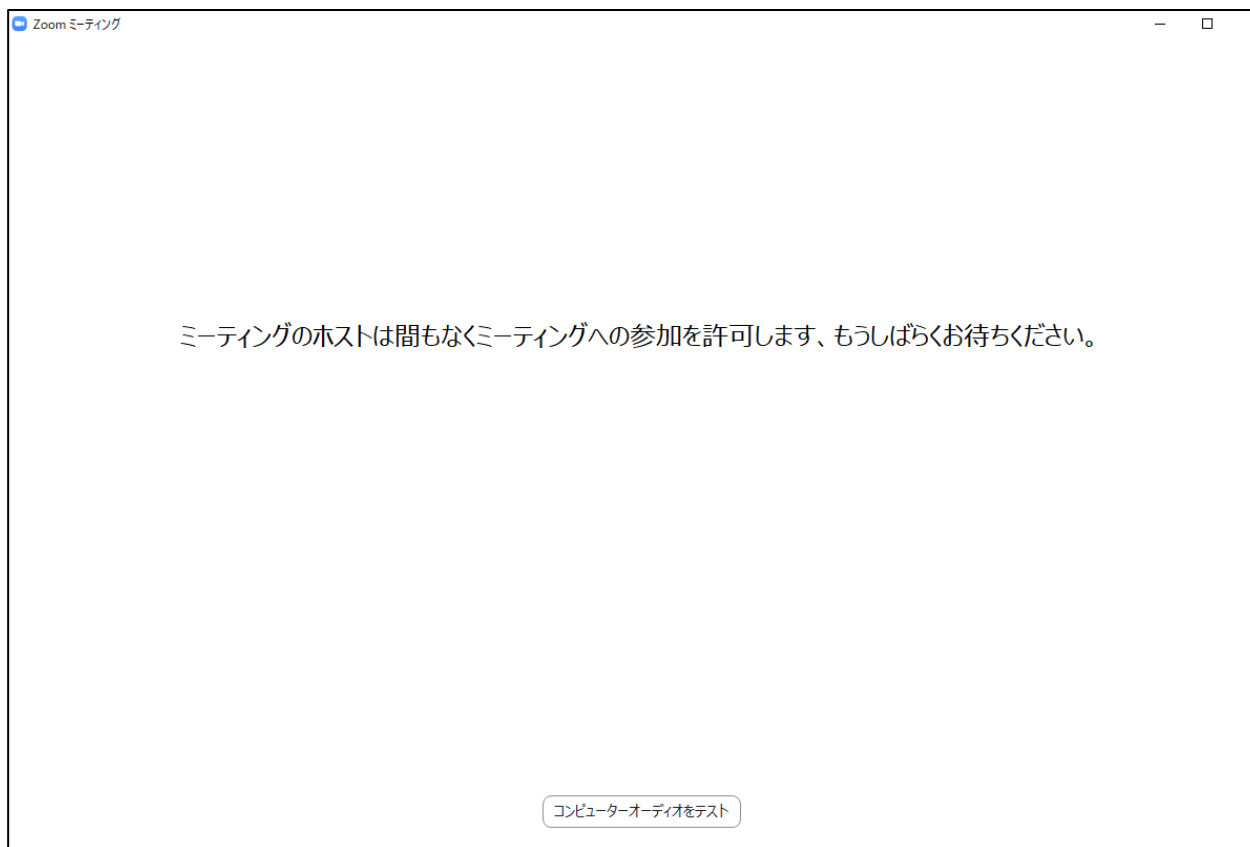
システムダイアログが表示したら、Zoom Meetingsを開くをクリックしてくださいを実行してください。

Zoomクライアントをインストールしている場合、ミーティングを起動か、Zoomをダウンロードして実行してください。

アプリケーションをダウンロードまたは実行できない場合は、ブラウザから起動してください。

5. グループディスカッションに参加する⑥

待機画面が表示されます。事務局側で参加者を確認して参加を許可しますのでこのまましばらくお待ちください。



5. グループディスカッションに参加する⑦

コンピューターでオーディオに参加 をクリックしてください。

The screenshot shows a meeting interface with the following details:

- ミーティングトピック: グループディスカッション⑦【10/20（火）19:30～21:00】
- ホスト: 創新社 事務局
- パスコード: [Redacted]
- 招待リンク: [Redacted]
- 参加者: [Redacted]

A dialog box titled "どのようにオーディオ会議に参加しますか?" (How do you want to join the audio meeting?) is displayed. It contains two main options:

- 無料通話 (Free Call)
- コンピューターオーディオ (Computer Audio)

The "コンピューターオーディオ" option is highlighted with a red box. Below it, there is a button labeled "コンピューターでオーディオに参加" (Join audio on computer), which is also highlighted with a red box. A tooltip next to this button says: "他の人の意見を聞くには、オーディオに接続ボタンをクリックしてください" (To hear other people's opinions, click the audio connection button).

Below the dialog box, there is a checkbox: ミーティングへの接続時に、自動的にコンピューターでオーディオに接続 (When connecting to the meeting, automatically connect to audio on computer).

At the bottom of the interface, there are three buttons: "オーディオに接続" (Join audio), "画面の共有" (Share screen), and "他の人を招待" (Invite others).

5. グループディスカッションに参加する⑧

ZOOMミーティングに参加中はこのような画面が表示されます。



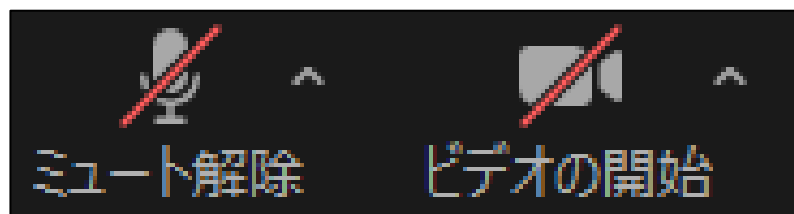
5. グループディスカッションに参加する⑨

参加中はマイクとビデオのオン・オフの状態をご確認ください。

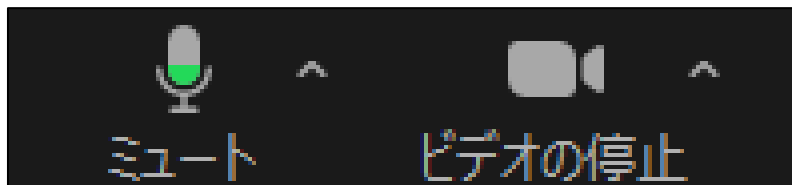


5. グループディスカッションに参加する⑩

マイクのミュートやビデオの開始・停止の切り替えはご自身で操作してください。



クリックすると切り替わります



←この表示のときは

- ・マイクをミュート中(声は出ません)
- ・ビデオを停止中(カメラはオフ)

←この表示のときは

- ・マイクのミュートを解除中(声が出ます)
- ・ビデオを開始している(カメラはオン)

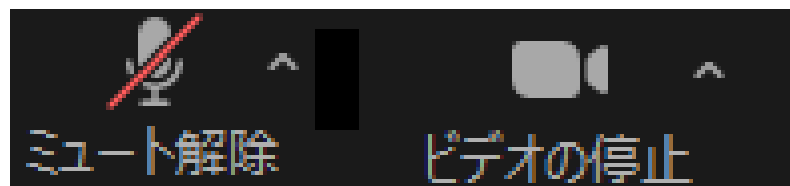
5. グループディスカッションに参加する⑪

グループディスカッションでは全体会（講師による症例解説やコメント等を参加者が視聴するパート）と分科会（グループに分かれてディスカッションするパート）に分かれます。

分科会への移動は事務局で行います。

全体会ではマイクをミュートにしてください。

全体会でミュートにしていなかった方がおられましたら事務局にて強制的にミュートにさせていただきます。



←この表示のときは

- ・マイクをミュート中（声は出ません）
- ・カメラはオン

5. グループディスカッションに参加する⑫

グループに分かれてディスカッションするパートでは原則として以下の状態にしてください。

発言の有無に関わらず常にビデオを開始してカメラをオンにしたままにしてください

発言する時だけマイクのミュートを解除してください

発言しない時はマイクをミュートしてください



5. グループディスカッションに参加する⑬

当日は受講確認及びなりすまし防止のためグループ内では原則としてカメラをオンにしてください。

当日は必ずカメラ付属の機器でご参加いただき、音声のみでのご参加はご遠慮ください。

ディスカッション中にカメラがオフのままですとグループ内のコミュニケーションが取りにくくなるため他の参加者様に変なご迷惑となる場合があります。





万が一カメラがオフになっていた場合はファシリテーターよりカメラをオンにさせていただくようにお声がけをさせていただきます。

▶ZOOMミーティングの接続テスト(無料)は[こちら](#)◀

5. グループディスカッションに参加する⑭

グループディスカッションの受講履歴は自動的・即時的には反映されません。受講終了後、しばらくの間は受講ステータスは未受講と表示されたままとなります。





受講が確認できた方には事務局にて後日eラーニングシステム内で受講完了の登録を行います。この登録が完了後に受講完了と表示されるようになります。受講完了の反映までに多少のお時間を要する場合がありますので予めご了承ください。

 基調講演3「妊娠や出産など女性のライフイベントと糖尿病の関係」	レッスン	0	
 グループディスカッション1「認知症のある高齢者糖尿病」【要事前予約】	対面研修	未受講	
 グループディスカッション2「妊娠や出産など女性のライフイベントと糖尿病の関係」【要事前予約】	対面研修	未受講	
 アンケート	フォーム		

6. 受講修了証をダウンロードする①

10月31日までに全てのプログラムの受講修了が確認できた方には受講修了証を発行いたします。


受講修了証の発行の対象となる方にはeラーニングシステムへログインいただくと**11月10日から11月17日の期間に限り「スキルアップ研修会 受講修了証」というコースが表示されます**のでクリックしてください。

コース一覧	コース名: スキルアップ研修会 (B日程・グループディスカッション)		
	終了率 50% 		
<ul style="list-style-type: none">スキルアップ研修会 受講修了証【ダウンロード期間: 11/10~11/19】スキルアップ研修会 (A日程・グループディスカッション)スキルアップ研修会 (B日程・グループディスカッション)	スキルアップ研修会 (B日程・グループディスカッション)		
	コンテンツ名	種類	進捗率/得点
	  グループディスカッションの開催にあたりまして	レッスン	100
	 グループディスカッション①【10/25 (日) 10:30~12:00】	非ウェブ	未受講
	 グループディスカッション②【10/25 (日) 13:30~14:30】	非ウェブ	未受講
	  グループディスカッションの終了後にご確認ください	レッスン	100


※上記見本中の日時は過去の内容です。

6. 受講修了証をダウンロードする②

受講修了証をクリックしてください。

終了率 0% 

スキルアップ研修会 受講修了証

コンテンツ名	種類	進捗率/得点	最終学習日
 受講修了証	レッスン	0	

※上記見本中の日時は昨年度の内容です。

6. 受講修了証をダウンロードする③

受講修了証が表示されます。「次へ」をクリックしてください。

タイトル	
完了	受講修了証
	受講修了証 (PDFダウンロード版)

受講修了証

東京糖尿病療養指導士認定機構 事務局殿

あなたは「2020年度 東京糖尿病療養指導士認定機構 スキルアップ研修会」において、所定の課程をすべて受講されましたので、これを証します。

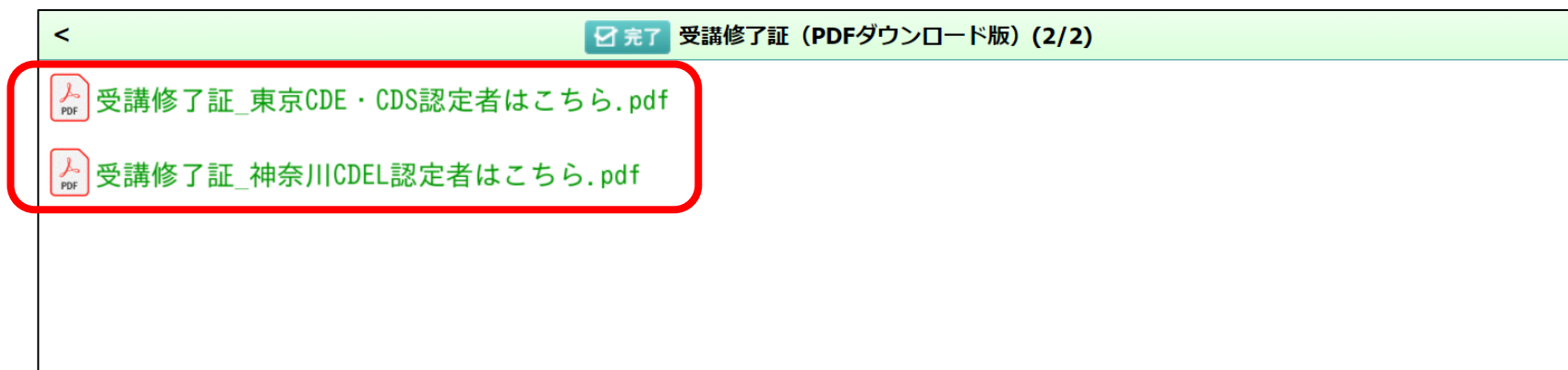
令和2年10月31日
東京糖尿病療養指導士認定機構

前へ 次へ 終了

6. 受講修了証をダウンロードする④

受講修了証(PDFダウンロード版)が表示されます。
クリックするとPDFでダウンロードいただけるようになります。

受講修了証のダウンロード期間は11月10日から17日までとなります。期間を過ぎてしまうとダウンロードいただけませんのでご注意ください。



6. 受講修了証をダウンロードする⑤

東京CDE・CDS認定者の方はスキルアップ研修会の終了後に事務局で1群研修の単位登録をマイページで行います。

単位登録にあたりましては受講修了証のダウンロードは必須ではありませんが、認定更新時に備えてなるべくダウンロードいただきご自身でも保管くださいますようお願いいたします。

なお、マイページへの単位登録までには1か月程度のお時間を要する場合がありますので予めご了承ください。

神奈川CDELへの単位申請を行う際は受講修了証をダウンロードいただき、適宜ご自身でお手続きください。