

東京糖尿病療養指導士認定機構 受験者用講習会 eラーニング 受講の手引き

Ver.1.0

1. eラーニングシステムにログインする
2. 受講料を支払い受講を開始する
3. 受講を進める
4. テキストを購入する

1. eラーニングシステムにログインする①

9月9日に送信された開講通知メールをご覧ください

メール本文中に記載されているeラーニングシステムへのログイン画面URL、ユーザーID及びパスワードをご確認いただき、ログインしてください。

【東京糖尿病療養指導士認定機構】受験者用講習会eラーニング開講のお知らせ

東京糖尿病療養指導士認定機構 <office@cde.tokyo>
To 自分 ▼
東京太郎 様（ユーザーID: ██████████）

東京糖尿病療養指導士認定機構 事務局でございます。
この度は資格審査にお申込みいただきありがとうございました。
資格審査が完了し、東京太郎 様に受験者用講習会を受講いただけることとなりました。
東京太郎 様のログインID及びパスワードを以下の通りお知らせいたします。

eラーニングシステム edenへ、管理者によるユーザーIDの設定が完了しました。
初回はログイン画面からユーザーIDと以下のパスワードでログインしてください。

ログイン画面URL: <https://eden.ac/login/3897>
ユーザーID: ██████████
パスワード: ██████████

ログイン画面

eden
LEARNING MANAGEMENT SYSTEM

ユーザーID (メールアドレス)
パスワード

自動的にログイン (2週間有効)

ログイン

パスワードを忘れた場合は[こちら](#)

ユーザーID及びパスワードを入力してログインしてください

1. eラーニングシステムにログインする②

開講通知メールが届いていない場合はメールの受信トラブルの可能性が考えられます

まずは迷惑メールフォルダなどをご確認いただき、事務局までメールでお問い合わせください。事務局よりログイン情報をお知らせいたします。

「9月9日にメールが届かなかったのですが、資格審査に通過できなかったということでしょうか？」というお問い合わせをいただくことがございます。

資格審査を通過された方でもメールの受信トラブルによりeラーニング開講通知のメールが届いていない可能性がありますので、まずは迷惑メールフォルダなどをご確認いただき、事務局までお問い合わせください。

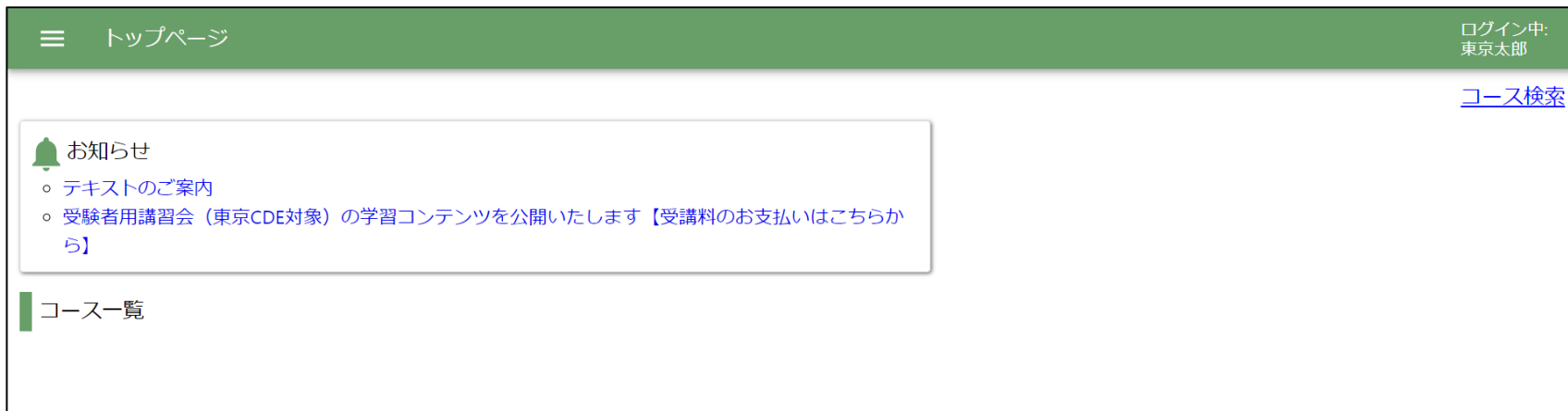
なお、資格審査の結果、受験資格を満たしておらず残念ながらご受験いただけない方におかれましては、お申込み期間内に事務局より個別にご連絡をさせていただいております。

1. eラーニングシステムにログインする③

トップページが表示されたらログインは完了です

[こちら](#)からもログインページにお入りいただけます。

ログアウト後や学習を一時中断した後に再度ログインする場合は[こちら](#)からユーザーID及びパスワードをご入力ください。



The screenshot shows the top page of the e-learning system. At the top, there is a green navigation bar with a hamburger menu icon on the left and the text 'トップページ' (Top Page). On the right side of the bar, it says 'ログイン中: 東京太郎' (Logged in: Tokyo Taro). Below the navigation bar, there is a white box containing a notification icon and the text 'お知らせ' (Notice). The notice lists two items: 'テキストのご案内' (Text guide) and '受験者用講習会（東京CDE対象）の学習コンテンツを公開いたします【受講料のお支払いはこちらから】' (We will publish learning content for the exam preparation course (Tokyo CDE target) [Payment of tuition fees is from here]). Below the notification box, there is a green vertical bar and the text 'コース一覧' (Course list). On the right side of the page, there is a blue link labeled 'コース検索' (Course search).

2. 受講料を支払い受講を開始する①

eラーニングにログイン後、トップページのお知らせ欄に表示されている **受験者用講習会の学習コンテンツを公開いたします【受講料のお支払いはこちらから】** をクリックしてください

The screenshot shows the top page of an e-learning platform. At the top left, there is a menu icon and the text 'トップページ'. At the top right, it says 'ログイン中: 東京太郎' and a link for 'コース検索'. Below this is a notification box with a bell icon and the text 'お知らせ'. Inside the notification box, there are two items: 'テキストのご案内' and '受験者用講習会（東京CDE対象）の学習コンテンツを公開いたします【受講料のお支払いはこちらから】'. The second item is highlighted with a red border. Below the notification box is a section for 'コース一覧'.

※見本は東京CDEの場合です。

2. 受講料を支払い受講を開始する②

▼受講料のお支払いページはこちら▼の下に表示されているURLをクリックしてください

トップページ - お知らせ

受験者用講習会（東京CDE対象）の学習コンテンツを公開いたします【受講料のお支払いはこちらから】

東京糖尿病療養指導士認定機構 受験者用講習会の学習コンテンツを公開いたします。

eラーニングシステムにログインいただき、以下のページより受講料（8,000円）をお支払いいただきましたら受講を開始いただけます。

なお、お支払い方法はクレジットカードのみとなります。

【注意】

受講料のお支払い後は受講料の返金は原則としてできません。ご不明な点がございましたら必ずお支払い前に事務局までお問い合わせください。

▼受講料のお支払いページはこちら▼

<https://eden.ac/inputPurchaseInfo>

2. 受講料を支払い受講を開始する③-A

「受講内容の確認」の画面が表示されます。

表示される講座名をご確認いただき **受講する** をクリックしてください。

受講内容の確認		
講座名	受講期間	価格
受験者用講習会 2023 (東京CDE)	51日間	8000円
	合計金額	8000円

具体的なお支払い手順については次のページでご案内します。
ご利用可能なお支払い方法は以下の通りです。
・クレジットカード

VISA MasterCard JCB

表示されている講座名(東京CDE又は東京CDS)が必ずお申込み内容とお間違えないかどうかをご確認ください。万が一お申込み内容と異なる場合(例:東京CDEとして申込みをしたのに東京CDSと表示されている場合)には受講料を支払わずに事務局までお問い合わせください。

2. 受講料を支払い受講を開始する③-B

或いは「商品のご注文をお受けしました」というタイトルの自動返信メールが送信されますので、メール本文中のURLをクリックしてください。

※ 前頁の「受講内容の確認」画面の「受講する」をクリックする都度このメールが送信されますが、複数回メールが送信されても特に問題はありません(受講料のお支払いが重複しているわけではありません)。

[eden]商品のご注文をお受けしました

noreply@eden.ac

東京糖尿病療養指導士認定機構 事務局さん、ご注文いただきありがとうございます。

下記の通り、商品の注文を承りました。(お支払いはまだ完了していません)

購入商品: 受験者用講習会 2023 (東京CDE)

購入金額: 8000円

ご注文内容とお支払い方法については、以下のURLで確認することができます。

<https://eden.ac/order> [REDACTED]

お支払いが確認できましたら、決済完了と受講開始のお知らせメールをお送りします。

そのメールが届いたら、「受験者用講習会 2023 (東京CDE)」が受講できるようになります。

2. 受講料を支払い受講を開始する④

お支払いの画面に移ります。

Pay with Card をクリックしてください。

お支払い方法

「受験者用講習会 2023（東京CDE）」のお申込みを受け付けました。ありがとうございます。
お支払い方法を以下からお選びください。

クレジットカードでのお支払い

下の「Pay with Card」ボタンをクリックして、支払い情報の入力フォームを開いてください。
お支払いが完了次第、講座「受験者用講習会 2023（東京CDE）」が受講できるようになります。

Pay with Card

2. 受講料を支払い受講を開始する⑤

クレジットカード決済画面が表示されます。

カード番号などをご入力いただき **¥8,000を支払う**をクリックしてください。

クレジットカードでのお支払い

下の「Pay with Card」ボタンをクリックして、支払い情報の入力フォームを開いてください。
お支払いが完了次第、講座「受験者用講習会 2023（東京CDE）」が受講できるようになります。

Pay with Card

株式会社創新社

office@cde.tokyo

カード番号

MM / YY CVC

¥8,000を支払う

2. 受講料を支払い受講を開始する⑥

お支払いが完了しましたら以下の画面が表示されます。
「**受験者用講習会2024**」を**開く**をクリックしてください。

お支払い完了

お支払いが完了しました

「受験者用講習会 2023 (東京CDE)」のお支払いを完了しました。お申し込みいただき、ありがとうございました。

[「受験者用講習会 2023 \(東京CDE\)」を開く](#)

[eden]受講可能になりました 受信トレイ x

noreply@eden.ac
To 自分 ▾
東京太郎様

ご購入いただきました教材「受験者用講習会 2023 (東京CDE)」について、料金のお支払いを確認しました。ありがとうございます。

「受験者用講習会 2023 (東京CDE)」が受講できるようになりましたので、下記のURLからアクセスいただけます。

<https://eden.ac/startPage> XXXXXXXXXX

よろしくお願いいたします。

或いは、お支払いが完了しましたら左のような自動返信メールが送信されますので、メール本文中のURLをクリックしてください。

2. 受講料を支払い受講を開始する⑦

以下の画面が表示されましたら受講を開始いただけます。

[コース一覧へ戻る](#) 未完了のコンテンツのみ表示

コース名: 受験者用講習会 2023【閲覧用】 [編集](#)

終了率 16%

受験者用講習会 2023 (東京CDE) [チャプター編集](#)

コンテンツ名		種類	進捗率/得点	最終学習日
  はじめにお読みください		レッスン	100	2023/08/25
  東京CDE・CDS認定資格制度について		レッスン	100	2023/08/25
 糖尿病総論 1【講義動画】		レッスン	50	2023/08/30
 糖尿病総論 1【確認テスト】 (7問) (合格ライン:100点)		テスト		
 糖尿病総論 1【アンケート】		フォーム		
 糖尿病総論 2【講義動画】		レッスン	0	
 糖尿病総論 2【確認テスト】 (9問) (合格ライン:100点)		テスト		
 糖尿病総論 2【アンケート】		フォーム		

2. 受講料を支払い受講を開始する⑧

⑤のクレジットカード決済画面でカード番号などをご入力いただき¥8,000を支払うをクリックしても[お支払いが完了しました]という画面に移らない場合や[受講可能になりました]という自動返信メールが配信されない場合はお支払いは完了しておりません。以下の方法をお試しいただき、改めてお支払いをお願いいたします。

- スマートフォンなどのインターネット接続状況を確認する
- スマートフォンなどを再起動する
- 別のインターネットブラウザよりお支払いをする
- 別のスマートフォンやPCなどでお支払いをする
- 別のクレジットカードでお支払いをする

3. 受講を進める①





「はじめにお読みください」を選択してください。

コンテンツ名	種類	進捗率/得点	最終学習日
 はじめにお読みください	レッスン	0	
 東京CDE・CDS認定資格制度について（受講するには「はじめにお読みください」を100%修了してください）	レッスン	0	
 糖尿病総論 1【講義動画】	レッスン	0	
 糖尿病総論 1【確認テスト】	テスト		
 糖尿病総論 1【アンケート】	フォーム		
 糖尿病総論 2【講義動画】	レッスン	0	
 糖尿病総論 2【確認テスト】	テスト		
 糖尿病総論 2【アンケート】	フォーム		
 療養指導のありかた【講義動画】	レッスン	0	

3. 受講を進める②

受験者用講習会ではコース内の上から順番に受講を進めていただきます。

この場合は「はじめにお読みください」の受講が完了しましたら「東京CDE・CDS認定資格制度について」へ受講を進めていただけるようになります。

コンテンツ名	種類	進捗率/得点	最終学習日
 はじめにお読みください	レッスン	0	
 東京CDE・CDS認定資格制度について（受講するには「はじめにお読みください」を100%修了してください）	レッスン	0	
 糖尿病総論 1 【講義動画】	レッスン	0	
 糖尿病総論 1 【確認テスト】	テスト		

3. 受講を進める②

各ページが表示されますので、ご覧いただきましたら画面右下の「次へ」をクリックしてください。

The screenshot displays a web interface for a course. On the left is a sidebar with a table of contents:

	タイトル
完了	はじめにお読みください
	講座概要
	プログラム
	講義動画について
	その他注意事項

The main content area has a green header with the text "東京糖尿病療養指導士認定機構 受験者用講習会 (eラーニング)". Below the header, the text reads: "この度は東京糖尿病療養指導士認定機構 受験者用講習会を受講いただきありがとうございます。学習を開始いただく前に、受験者用講習会 (eラーニング) の講座概要や注意事項等をご覧ください。"

At the bottom right, there is a navigation bar with buttons: "前へ", "次へ", and "終了". The "次へ" button is highlighted with a red box.

3. 受講を進める③

全てのページの受講が完了しましたら画面右下の「終了」をクリックしてください。







The screenshot displays a course completion interface. On the left, a sidebar lists course pages, each with a green '完了' (Completed) icon. The main content area shows a page titled 'その他注意事項(5/5)' (Other Notes 5/5) with the following text:

- * 講義内容に関する質疑応答は受け付けいたしませんので予めご了承ください。
- * 認定試験を受験いただくためには受講期間内にアンケート回答を含む所定のプログラムを全て修了いただく必要があります（受講状況やログイン履歴を確認させていただきます）。
- * 認定試験スケジュールの都合上、受講期間の延長は原則として実施いたしません。
- * 受験者用講習会はeラーニングによる講義動画の視聴が中心となりますため、WiFi環境での視聴をお勧めいたします。
- * パソコンやスマートフォン等の通信費は自己負担となります。

At the bottom right, there are navigation buttons: '前へ' (Previous), '次へ' (Next), and '終了' (End). The '終了' button is highlighted with a red box.








3. 受講を進める④

これで「はじめにお読みください」の学習コンテンツの受講が完了しました。チェックマークが表示され、最終学習日も表示されます。

コンテンツ名	種類	進捗率/得点	最終学習日
 はじめにお読みください	レッスン	100	2023/08/25
 東京CDE・CDS認定資格制度について	レッスン	0	
 糖尿病総論 1【講義動画】（受講するには「東京CDE・CDS認定資格制度について」を100%修了してください）	レッスン	0	
 糖尿病総論 1【確認テスト】	テスト		
 糖尿病総論 1【アンケート】	フォーム		
 糖尿病総論 2【講義動画】	レッスン	0	

3. 受講を進める⑤

続いて「東京CDE・CDS認定資格制度について」のページに移動します。

コンテンツ名	種類	進捗率/得点	最終学習日
  はじめにお読みください	レッスン	100	2023/08/25
 東京CDE・CDS認定資格制度について	レッスン	0	
 糖尿病総論 1【講義動画】（受講するには「東京CDE・CDS認定資格制度について」を100%修了してください）	レッスン	0	
 糖尿病総論 1【確認テスト】	テスト		
 糖尿病総論 1【アンケート】	フォーム		
 糖尿病総論 2【講義動画】	レッスン	0	

3. 受講を進める⑥

再生マーク▶をクリックすると講義動画が再生されます。

動画を早送りせずに最後まで再生しなければ完了にならないように設定されています。
学習が「完了」になっていない動画を早送りしようとするすると現在の再生位置まで戻されます。
動画を最後までに再生し終わると「完了」マークが付くようになります。
すでに学習が「完了」になっている動画については自由に早送り等ができるようになります。



東京CDE・CDS認定資格制度について(1/1)

東京糖尿病療養指導士認定機構
Tokyo Certification Board for Diabetes Educator

0:00 / 17:41

CDE_00_東京CDE・CDS概要説明

資料のPDFデータをダウンロードできます

終了

3. 受講を進める⑦

動画を最後まで視聴し終わったら「終了」をクリックしてください。

東京CDE・CDS認定資格制度について(1/1)

東京糖尿病療養指導士認定機構
Tokyo Certification Board for Diabetes Educator

0:00 / 17:41

CDE_00_東京CDE・CDS概要説明

終了

4. テキストを購入する①

「はじめにお読みください」を選択してください。

コンテンツ名	種類	進捗率/得点	最終学習日
 はじめにお読みください	レッスン	0	
 東京CDE・CDS認定資格制度について（受講するには「はじめにお読みください」を100%修了してください）	レッスン	0	
 糖尿病総論 1【講義動画】	レッスン	0	
 糖尿病総論 1【確認テスト】	テスト		
 糖尿病総論 1【アンケート】	フォーム		
 糖尿病総論 2【講義動画】	レッスン	0	
 糖尿病総論 2【確認テスト】	テスト		
 糖尿病総論 2【アンケート】	フォーム		
 療養指導のありかた【講義動画】	レッスン	0	

4. テキストを購入する②

「テキスト」よりご購入ページへ移動できます。

タイトル		<	完了 はじめにお読みください(1/1)
完了	はじめにお読みください	テキスト	
<p>①講義中のスライドとは別に以下のテキストをご自身でご購入ください。 ※既にテキストをお持ちの場合は改めてご購入いただく必要はありません。 糖尿病治療ガイド2022-2023 定価 990円(本体900円+税)</p> <p>②講義中のスライドのPDFはご自身でダウンロードいただきプリントアウトいただけます。 すべての講座のスライドをまとめた冊子をご希望の方はこちらからご購入いただけます (1冊税込1,100円、送料別途250円)。</p>			

4. テキストを購入する③

トップページのお知らせ欄「テキストのご案内」からもご購入ページへ移動できます。

